

Tevredenheid leerlingen klas 1 2019 - 2020

Opgevraagd: 25 mei 2020

Dit rapport biedt u een overzicht van de voornaamste filterresultaten van Tevredenheid leerlingen klas 1 2019 - 2020. Dit gebeurt zowel op basis van domeinen als van stellingen. Dit rapport geeft feedback van de eigen resultaten in vergelijking met relevante benchmarks.

Toegepaste filters

Naam onderzoek	Tevredenheid leerlingen klas 1 2019 - 2020
Domeinen	Brugklas, OP1. Aanbod, OP2. Zicht op ontwikkeling en begeleiding, OP3. Didactisch handelen, Open vraag Tevredenheid Leerlingen, OR1. Resultaten, Pestindicator volgens leerlingen, Rapportcijfer Tevredenheid, SK1. Veiligheid (KWS), Vensters VO Leerlingen
Periode	Van 1 augustus 2019 t/m 25 mei 2020
Weergegeven onderdelen	Respondentinformatie - uitsplitsing op schooltype, Representativiteit - per respondenttype, Domeinen - overzicht domeinscores, Domeinen - uitsplitsing per domein, Stellingen - overzicht stellingen
Vraagweergave	Standaard [Nederlands]
Benchmark	Bestuur
Grafische weergave	Zonnetje/wolkje
Risico	Weergeven
Filter eigen resultaten op	
- School	Dominicus College
Filter alle resultaten op	
- Schooltype (respondent)	atheneum, brugperiode, categoriaal gymnasium, gymnasium in scholengemeenschap, havo, havo/vwo, vwo
- Leerjaar (respondent)	Leerjaar 1

Overzicht domeinen

Overzicht domeinen	Score	BM	Risico
Brugklas	8,07	7,99	4 %
OP1. Aanbod	7,07	7,15	8 %
OP2. Zicht op ontwikkeling en begeleiding	7,54	7,66	8 %
OP3. Didactisch handelen	7,39	7,37	10 %
OR1. Resultaten	7,63	7,64	9 %
Pestindicator volgens leerlingen	9,71	9,57	1 %
SK1. Veiligheid (KWS)	8,71	8,44	1 %
Vensters VO Leerlingen	7,92	7,82	4 %

Inzicht domein Brugklas

Uitsplitsing	Score	BM	Rang	Risico
(geen uitsplitsing)	8,07	7,99	1 / 1	4 %
[TOTAAL]	8,07	7,99		4 %

Stellingen Brugklas		Score	BM	
1	Ik ben tevreden over mijn eerste maanden op het voortgezet onderwijs.*	8,11	8,18	
2	Deze school voldoet aan mijn verwachtingen.	8,35	8,07	
3	Ik zit op de juiste school.*	8,88	8,70	
4	Ik kan de lessen goed volgen.	7,99	7,90	
5	Ik ben tevreden over de cijfers die ik haal.	7,25	7,50	
6	Mijn klasgenoten zijn aardig tegen mij.	8,55	8,31	
7	De leerlingen uit hogere klassen zijn aardig tegen mij.	7,37	7,28	







Inzicht domein OP1. Aanbod

Uitsplitsing	Score	BM	Rang	Risico
(geen uitsplitsing)	7,07	7,15	1 / 1	8 %
[TOTAAL]	7,07	7,15		8 %

Stellingen OP1. Aanbod		Score	BM	
1	Als ik een klacht heb, dan wordt daar serieus naar geluisterd. *	7,54	7,51	
2	De school maakt de dingen waar die zij belooft.*	7,45	7,33	
3	Iedereen op deze school kan zichzelf zijn, wat betreft geloof, ras, uiterlijk, seksuele geaardheid, land van herkomst.	8,63	8,40	
4	De school besteedt aandacht aan dingen die gebeuren in Nederland en de wereld.	6,08	6,60	
5	Ik leer op school om over mijn sterke en zwakte punten te praten.	6,26	6,22	








Inzicht domein OP2. Zicht op ontwikkeling en begeleiding

Uitsplitsing	Score	BM	Rang	Risico
(geen uitsplitsing)	7,54	7,66	1 / 1	8 %
[TOTAAL]	7,54	7,66		8 %

Stellingen OP2. Zicht op ontwikkeling en begeleiding		Score	BM
1	Als mijn resultaten achterblijven, bespreek met mijn mentor met mij hoe ik dat kan verbeteren.	7,05	7,77 
2	Als mijn resultaten achterblijven, bespreek de vakleerkracht met mij hoe ik dat kan verbeteren.	7,08	7,22 
3	Als mijn resultaten achterblijven, krijg ik extra steun van de vakleerkracht.	6,71	6,85 
4	Ik heb genoeg contact met mijn mentor.*	7,85	8,02 
5	Ik word goed begeleid door mijn mentor.	8,31	8,27 
6	Ik word goed begeleid door de vakleerkrachten.	7,95	7,67 





Inzicht domein OP3. Didactisch handelen

Uitsplitsing	Score	BM	Rang	Risico
(geen uitsplitsing)	7,39	7,37	1 / 1	10 %
[TOTAAL]	7,39	7,37		10 %

Stellingen OP3. Didactisch handelen		Score	BM
1	Leraren dagen mij uit om mijn best te doen op school.	7,49	7,67 
2	Leraren motiveren mij.	7,15	7,27 
3	Leraren houden rekening met mijn sterke en zwakke punten.	7,07	7,05 
4	Leraren geven afwisselend les met luisteren naar uitleg, zelfstandig werken, samenwerken, gebruik van ict, presenteren en dergelijke.	7,41	7,52 
5	Leraren gebruiken digitaal lesmateriaal tijdens de lessen.	7,79	7,72 
6	Leraren leggen goed uit.	7,57	7,32 
7	Leraren leggen mij uit wat ik goed en fout doe.	7,25	7,02 






Inzicht domein OR1. Resultaten

Uitsplitsing	Score	BM	Rang	Risico
(geen uitsplitsing)	7,63	7,64	1 / 1	9 %
[TOTAAL]	7,63	7,64		9 %


Stellingen OR1. Resultaten		Score	BM
1	Ik ben tevreden over mijn cijfers en resultaten.	7,29	7,63 
2	Ik doe het beter op school dan ik had verwacht.	6,69	6,85 
3	Ik krijg onderwijs op mijn niveau.	8,17	7,88 
4	Ik kan goed meekomen in de klas.	8,37	8,19 

Inzicht domein Pestindicator volgens leerlingen

Uitsplitsing	Score	BM	Rang	Risico
(geen uitsplitsing)	9,71	9,57	1 / 1	1 %
[TOTAAL]	9,71	9,57		1 %






















Stellingen Pestindicator volgens leerlingen		Score	BM
1	Ik ben de afgelopen maanden op school gepest.*	9,54	9,35 
2	Ik ben de afgelopen maanden via social media gepest door leerlingen van deze school.*	9,84	9,57 
3	Ik ben de afgelopen maanden gediscrimineerd door leerlingen van deze school.*	9,70	9,53 
4	Ik ben de afgelopen maanden gepest door klasgenoten.*	9,84	9,63 
5	Ik ben de afgelopen maanden gepest door leerlingen uit andere klassen.*	9,64	9,68 

Inzicht domein Rapportcijfer Tevredenheid

Stellingen Rapportcijfer Tevredenheid		Score	BM
1	Welk "rapportcijfer" zou je de school willen geven? *	8,19	7,94 

Inzicht domein SK1. Veiligheid (KWS)

Uitsplitsing	Score	BM	Rang	Risico
(geen uitsplitsing)	8,71	8,44	1 / 1	1 %
[TOTAAL]	8,71	8,44		1 %

Stellingen SK1. Veiligheid (KWS)		Score	BM	
1	Ik ben tevreden over de sfeer op school.*	8,75	8,13	
2	Ik ga met plezier naar school.*	7,55	7,22	
3	Ik voel me veilig op school.*	8,59	8,46	
4	Ik ben tevreden over wat school doet tegen pesten.*	7,71	7,31	
5	Ik ben de afgelopen maanden op school gepest.*	9,54	9,35	
6	Ik ben de afgelopen maanden via social media gepest door leerlingen van deze school.*	9,84	9,57	
7	Leerlingen van deze school hebben mij de afgelopen maanden expres lichamelijk pijn gedaan.*	9,64	9,25	
8	Ik ben de afgelopen maanden gediscrimineerd door leerlingen van deze school.*	9,70	9,53	
9	Ik kan goed opschieten met mijn klasgenoten.*	8,37	8,28	
10	Ik kan op school zeggen wat ik wil.*	7,27	7,20	
11	Ik voel mij prettig op school.*	8,39	8,30	
12	Ik kan mijzelf zijn op school.*	8,29	8,23	
13	Ik heb het naar mijn zin in de klas.*	8,39	8,19	
14	Mijn klasgenoten zijn voorzichtig met de spullen van een ander.*	7,13	6,46	
15	Mijn klasgenoten zorgen ervoor dat de klas en de school netjes blijven.*	6,83	6,36	
16	De schoolregels worden eerlijk toegepast.*	7,65	7,10	
17	Ik ben de afgelopen maanden gepest door klasgenoten.*	9,84	9,63	
18	Ik ben de afgelopen maanden gepest door leerlingen uit andere klassen.*	9,64	9,68	
19	Ik ben de afgelopen maanden op school bedreigd.*	9,86	9,76	
20	Ik ben de afgelopen maanden op school bestolen.*	9,80	9,49	
21	De afgelopen maanden zijn er spullen van mij vernield door leerlingen van de school.*	9,72	9,20	

Inzicht domein Vensters VO Leerlingen

Uitsplitsing	Score	BM	Rang	Risico
(geen uitsplitsing)	7,92	7,82	1 / 1	4 %
[TOTAAL]	7,92	7,82		4 %

Stellingen Vensters VO Leerlingen		Score	BM
1	Leraren dagen mij uit om mijn best te doen op school.	7,49	7,67
2	Leraren motiveren mij.	7,15	7,27
3	Leraren houden rekening met mijn sterke en zwakke punten.	7,07	7,05
4	Leraren geven afwisselend les met luisteren naar uitleg, zelfstandig werken, samenwerken, gebruik van ict, presenteren en dergelijke.	7,41	7,52
5	ICT doet het op mijn school.	7,77	7,60
6	Leraren gebruiken digitaal lesmateriaal tijdens de lessen.	7,79	7,72
7	De lessen sluiten aan bij gebeurtenissen uit het nieuws.	4,19	4,97
8	Ik ben tevreden over buitenschoolse activiteiten.	7,64	7,32
9	Ik ben tevreden over de begeleiding richting een vervolgstudie.	7,55	7,40
10	Leraren behandelen mij met respect.	8,37	8,43
11	Leraren leggen goed uit.	7,57	7,32
12	Ik ben tevreden over mijn mentor.	9,06	8,98
13	Ik krijg extra hulp als ik problemen heb met leren.	7,46	7,41
14	Leraren leggen mij uit wat ik goed en fout doe.	7,25	7,02
15	De school informeert mij over schoolzaken die voor leerlingen belangrijk zijn.	7,15	7,50
16	De mening van leerlingen telt mee op school.	7,27	7,25
17	Ik ben tevreden over de sfeer op school.*	8,75	8,13
18	Ik ben tevreden over de omgang met leerlingen van deze school.*	8,25	7,82
19	Ik ga met plezier naar school.*	7,55	7,22
20	Ik voel me veilig op school.*	8,59	8,46
21	De regels op school zijn duidelijk.*	8,03	7,78
22	Ik ben tevreden over de hulp die ik krijg als ik een persoonlijk probleem heb.*	7,56	7,82
23	Ik ben tevreden over wat school doet tegen pesten.*	7,71	7,31
24	Ik ben de afgelopen maanden op school gepest.*	9,54	9,35
25	Ik ben de afgelopen maanden via social media gepest door leerlingen van deze school.*	9,84	9,57
26	Leerlingen van deze school hebben mij de afgelopen maanden expres lichamelijk pijn gedaan.*	9,64	9,25
27	Ik ben de afgelopen maanden gediscrimineerd door leerlingen van deze school.*	9,70	9,53

Respondenten en representativiteit

Respondentgroepen (aantallen en percentages)

Schooltype	Aantal	Percentage
atheneum	68	60,2 %
gymnasium in scholengemeenschap	23	20,4 %
havo	22	19,5 %
	113	

Representativiteit

Representativiteit per persoonstype

Persoonstype	Schooltype	Leerjaar	Populatie	Minimaal	Wenselijk	Werkelijk
Leerling	[alle schooltypes]	[alle leerjaren]	904	120	270	113
[alle persoonstypes]	[alle schooltypes]	[alle leerjaren]	1955	129	322	113
Kader	[alle schooltypes]	[alle leerjaren]	5	5	5	0
Stagiair	[alle schooltypes]	[alle leerjaren]	3	3	3	0
OOP	[alle schooltypes]	[alle leerjaren]	37	30	34	0
Docent	[alle schooltypes]	[alle leerjaren]	102	59	81	0
Ouder	[alle schooltypes]	[alle leerjaren]	904	120	270	0