

Start!

Volg de pijlen!

Hoi! Wat tof dat je er bent! 😊
Stel, je kiest voor het Dominicus College. Hoe ziet je week in klas 1 er dan uit? Die vraag beantwoordt deze flyer. Natuurlijk kun je ook een van onze docenten of leerlingen vragen. Zij zullen je graag meer vertellen!



In klas 1 heb je uiteraard vaklessen, 25 stuks om precies te zijn. Deze vinden we erg belangrijk! Je zit in deze lessen met je eigen klas in een lokaal. Hieronder staan alle vakken:



- Nederlands
- wiskunde
- Engels
- Frans
- tekenen
- gym
- geschiedenis
- universum
- nieuwe media
- aardrijkskunde
- biologie

Doe je gymnasium?
Dan heb je een extra vak:
-Latijn

25 vaklessen per week!

Het Dominicus College

wijs de wereld in



Onderbouw

Wat kies jij?

4 periodes!

Op het Dominicus College kun je elke periode kiezen. Kiezen wat je leuk vindt en waar je behoefte aan hebt. In sommige vakken ben je goed, in een ander vak wat minder. Daarom kun je bij ons echt kiezen. Bijvoorbeeld:

1 mentor!

Naast een vak geeft de mentor ook een mentorles. Je mentor begeleidt jou in alles wat met school te maken heeft. Ook helpt hij of zij je kiezen. Hij of zij heeft contact met jou en met je ouders. De mentor kent jou het beste! Superfijn om zo iemand te hebben! 😊

Maatwerkuren

Op dinsdagochtend kies je zelf wat je gaat doen. Heb je behoefte aan extra ondersteuning bij Engels? Dat kan! Of wil je zelfstandig in stilte werken, kan ook! Wil je iets extra's doen? Geen probleem. Bij de maatwerkuren kies je uit ondersteuning, zelfstandig stil werken of een extra project. Jij kiest!

2 maatwerkuren!

3 projecturen!

Projecturen

Op donderdagmiddag volg je je gekozen project. Zo'n project heb je elke week drie uur. Bij een project worden vakken gecombineerd. Soms zit je in een lokaal, soms werk je met computer of iPad en soms ga je op pad buiten de school om onderzoek te doen. Jij kiest! 😊

Maar hoe ziet je week er dan uit? Op de achterkant kun je enkele voorbeelden zien. Vet handig! 👍



We beginnen elke ochtend om 8.30 uur. Tenzij je het eerste uur vrij hebt, dan begin je wat later.

Oké, er zijn dus vaklessen, een mentorles, maatwerkuren en projecturen. Maar hoe ziet dat er allemaal uit dan? Hieronder staat een echt rooster* als voorbeeld. Zo kun je bekijken hoe je week eruit kan zien!




Hier kun je dus maatwerk kiezen! Kies je ondersteuning voor geschiedenis of wiskunde? Of wil je juist zelfstandig werken? Of misschien zie je meer in een extra Project Drama?



Rooster!

Maandag

1^e uur nieuwe media
2^e uur nieuwe media
[Pauze] 
3^e uur Universum
4^e uur Universum
[Pauze]
5^e uur Nederlands 
6^e uur wiskunde
[Pauze]
7^e uur Engels


*Dit is het rooster van klas 1A1. 

Dinsdag


1^e uur Maatwerk**
2^e uur Maatwerk
[Pauze]
3^e uur Geschiedenis
4^e uur Nederlands
[Pauze]
5^e uur Engels 
6^e uur Frans
[Pauze]
7^e uur Nederlands

**Doe je gymnasium? Dan heb in de maatwerkuren soms een ODC-project.


Woensdag

1^e uur Wiskunde
2^e uur Geschiedenis
[Pauze]
3^e uur Tekenen
4^e uur Tekenen
[Pauze]
5^e uur Gym 
6^e uur Gym

Donderdag

1^e uur Biologie 
2^e uur Nederlands
[Pauze]
3^e uur Engels
4^e uur Mentoruur
[Pauze]
5^e uur Project
6^e uur Project
[Pauze]
7^e uur Project

Vrijdag

1^e uur Aardrijkskunde
2^e uur Biologie 
[Pauze]
3^e uur Wiskunde
4^e uur Frans

Schooltijden

1^e uur 8.30 – 9.20 uur
2^e uur 9.20 – 10.10 uur
Pauze 10.10 – 10.30 uur
3^e uur 10.30 – 11.20 uur
4^e uur 11.20 – 12.10 uur
Pauze 12.10 – 12.40 uur
5^e uur 12.40 – 13.30 uur
6^e uur 13.30 – 14.20 uur
Pauze 14.20 – 14.30 uur
7^e uur 14.30 – 15.20 uur
8^e uur 15.20 – 16.10 uur



Elke periode kiezen!

Hier kun je dus een project kiezen! Kies je voor een project waarbij je actief bezig bent en tegelijk het menselijk lichaam leert kennen? Of waarbij je de stad Nijmegen onderzoekt? Er zijn elke periode vijf verschillende projecten waar je uit kan kiezen!

